

NORDICA[®] **Extraflame**

K A T A L O G 2 0 1 8



KRBY | KAMNA | SPORÁKY
NA DŘEVO I PELETY

A U T O R I Z O V A N Ý D O V O Z C E

 **hede**[®]
kamna

Vysvětlivky k technickým parametrům

	výkon
	rozměr V x Š x H (výška x šířka x hloubka)
	účinnost
	hmotnost
	průměr kouřovodu
	možnost napojení kouřovodu
	externí přívod vzduchu, jeho průměr
	kapacita zásobníku
	spotřeba pelet

Barevné rozlišení sortimentu

teplovzdušná krbová kamna
teplovzdušné sporáky
teplovzdušné krbové vložky
teplovzdušná peletová kamna
spotřebiče s teplovodním výměníkem

Obsah

O společnosti hede	4
informace ke značce La Nordica-Extraflame	4
TEPLOVZDUŠNÁ KAMNA	
Mignon	5
Major	5
Super Junior	5
Super Max	5
Tea	5
Brigitta	5
Candy	6
Giulietta X	6
Jennifer	6
Jennifer PRS	6
Isetta Evo	6
Isetta con cerchi Evo (s varnou lit. plotnou)	6
Isotta Evo	7
Isotta con cerchi Evo (s varnou lit. plotnou)	7
Isotta Forno	7
Dorella L8 X	7
Gemma	7
Gemma Elegance	7
Gemma Forno Elegance (s troubou)	8
Fiorella BII	8
Fulvia	8

Fulvia Forno (s troubou)	8
Asia BII	8
Gaia	8
Gaia Forno (s troubou)	8
Fedora	9
Rossella R1 BII	9
Rossella Plus	9
Rossella Plus Forno Evo (s troubou)	9
Gisella (s varnou plotnou)	9
Ester BII	9
Ester Forno Evo (s troubou)	10
Nicoletta	10
Nicoletta Forno Evo (s troubou)	10
Norvegia New BII	10
Svezia New BII	10
Stefany Forno BII (s troubou)	10
Flo	11
Astrid	11
Plasma 80:26	11
Helga Evo	11
Helga Evo Pietra	11
Fortuna Steel	11
Fortuna	12
Fortuna Panorama (boční prosklení)	12
Fortuna Bifacciale (průhledová)	12
Zen	12
Wanda Evo	12
Wanda Classic Evo	12
KAMNA S TEPLOVODNÍM VÝMĚNÍKEM	
TermoNathalie D.S.A.	13
Termolsotta D.S.A.	13
TermoRossella Plus Evo D.S.A.	13
TermoRossella Plus Forno D.S.A. (s troubou)	13
TermoNicoletta Evo D.S.A.	14
TermoNicoletta Forno D.S.A. (s troubou)	14
Loriet S D.S.A.	14
Norma Steel S Evo Idro D.S.A.	14
Norma Classic S Evo Idro D.S.A.	14
Norma S Idro D.S.A.	14
Norma S Evo Idro D.S.A.	15
Fly Idro D.S.A.	15
TEPLOVZDUŠNÉ SPORÁKY	
Romantica 3,5 / Romantica 3,5 SX	15
Romantica 4,5 / Romantica 4,5 SX	15
Family 4,5	16
Sovrana Easy	16
Sovrana Evo	16
Rosetta BII	16
Rosetta Sinistra BII	16
Rosetta Maiolica BII	16
Rosa	17
Rosa Maiolica	17
Rosa Reverse	17
Rosa Reverse Sinistra	17

Rosa L	17
Rosa XXL	17
Rosa XXL Maiolica	18
Milly	18
Milly s horní ohřívací přihrádkou	18
Cucinotta	18
Mamy	18
Suprema	18
America	19
Vicenza	19
Verona	19
Padova	19
Italy Built-in	19
SPORÁKY S TEPLOVODNÍM VÝMĚNÍKEM	
TermoCucinotta Evo D.S.A.	20
TermoSovrana D.S.A.	20
TermoSuprema Compact D.S.A.	20
TermoRosa D.S.A.	20
TermoRosa Ready D.S.A. 2.0	21
TermoRosa XXL D.S.A.	21
TermoRosa XXL Ready D.S.A. 2.0	21
Italy Termo Built-in D.S.A.	21
Italy Termo D.S.A.	21
TEPLOVZDUŠNÉ KRBOVÉ VLOŽKY	
Inserto 60 Ventilato	22
Inserto 70L Ventilato	22
Inserto 70 Ventilato	22
Inserto 70 H 49 Ventilato	23
Inserto 70 Tondo Ventilato	23
Inserto 50 Verticale Crystal BII Ventilato	23
Inserto 70 Crystal Ventilato	23
Inserto 70 Crystal 3 Lati	23
Inserto 70 Crystal Angolo	23
Inserto 80 Crystal Evo 2.0 Ventilato	24
Inserto 80 PRS Crystal	24
Inserto 80 High Pressure	24
Inserto 100 Crystal Ventilato	24
Focolare 60 Piano Evo	24
Focolare 70 Piano	24
Focolare 70 Piano Evo Crystal	25
Focolare 80 Bifacciale Hybrid	25
Focolare 100 Bifacciale	25
Monoblocco Ghisa 750 Piano	25
Monoblocco Ironker 750 Piano	25
Monoblocco 800 Angolo	25
Monoblocco 900 Piano	26
Monoblocco 1000 Piano Crystal	26
Monoblocco 1000 Evo	26
Monoblocco 1300 Piano Crystal	26
Monoblocco 1300 H800 Piano	26
KRBOVÉ VLOŽKY S TEPLOVODNÍM VÝMĚNÍKEM	
TermoCamino 650 S Piano	27
Focolare 80 Idro Crystal D.S.A.	27
TermoCamino Base D.S.A.	27

TermoCamino WF Plus D.S.A.	27
TermoCamino WF25 X D.S.A.	27
TEPLOVZDUŠNÁ PELETOVÁ KAMNA	
Luisella	28
Ketty Evo	28
Giusy Evo	28
Serafina	28
Sibilla	29
Teodora	29
Doroty	29
Viviana Evo	29
Irma	29
Novella Evo	29
Lucia	30
Moira SP - evolution line	30
Ella - evolution line	30
Mietta - evolution line	30
Wendy - evolution line	30
Angela SP - evolution line	30
Annabella	31
Giusy Plus Evo	31
Marilena Plus	31
Viviana Plus Evo	31
Novella Plus Evo	31
Souvenir Steel	31
Souvenir Lux	32
Souvenir Lux - Petra	32
Anastasia Plus	32
Angela Plus SP - evolution line	32
Terry Plus - evolution line	32
PELETOVÁ KAMNA S TEPLOVODNÍM VÝMĚNÍKEM	
Duchessa Idro Steel	33
Megan Idro Steel 2.0	33
Melinda Idro Steel 2.0	33
Virna Idro	33
Costanza Idro	34
Raffaella Idro 2.0	34
Iside Idro 2.0	34
Liliana Idro	34
Diadema Idro	34
Diadema Idro ASC	34
Fiandra Idro - evolution line	35
Evelyne Idro - evolution line	35
TEPLOVZDUŠNÉ PELETOVÉ VLOŽKY	
Comfort P70 H49	35
Comfort P70	35
Comfort Plus Crystal	35
PELETOVÉ VLOŽKY S TEPLOVODNÍM VÝMĚNÍKEM	
Comfort Idro L80	35
DOPLŇKY / PŘÍSLUŠENSTVÍ	36 - 37
KRBOVÉ NÁŘADÍ, KOŠE NA PALIVO, VENTILÁTORY	38 - 39



O společnosti hede kamna s.r.o.

Jsme tým odborníků se zaměřením na krbová kamna, krbové vložky, sporáky, zahradní krby a grily, kotle a příslušenství k těmto spotřebičům.

Jelikož máme dlouholeté zkušenosti z výroby, vývoje a certifikace krbových kamen a krbů, disponujeme znalostmi, podle kterých dokážeme odborně ohodnotit daný produkt, či daného výrobce. Na základě těchto znalostí jsme vybrali přední evropské výrobce, které v ČR zastupujeme.

Kromě širokého sortimentu italského výrobce **La Nordica-Extraflame** se jedná o dánskou společnost **Aduro** vyrábějící krbová kamna v severském minimalistickém designu, dánského výrobce **Heta**, který se zaměřuje zejména na krbová kamna nejen pro nízkoenergetické stavby ve velkém množství variant, dále významného německého výrobce produkujícího litinová krbová kamna **Leda** se 140 letou historií a holandského výrobce **Wanders**, který vyniká unikátním a neotřelým designem a konstrukcí.

Vyrábíme také špičková ryze česká krbová kamna značky **hede**, která jsou konstrukčně a technologicky postavená na britských krbových kamnech, kde byla v průběhu desítek let zdokonalovaná jak konstrukce, tak technologie spalování, kamna jsou vyráběna z těch nejkročilejších a nejdolnějších materiálů.

Prioritou naší společnosti je nejen dodávat prvotřídní produkty, ale zajistit pro své zákazníky rychlý záruční i pozáruční servis, dokonalou technickou podporu a odborné poradenství v oblasti vytápění.

Více na www.hede-kamna.cz.

O společnosti La Nordica-Extraflame

La Nordica-Extraflame Group je tradiční a dlouholetý italský výrobce krbových kamen, krbových vložek a sporáků s produkcí 170 tisíc spotřebičů ročně, což z této společnosti dělá jednoho z největších evropských výrobců. Společnost si v průběhu let získala významný podíl na trhu a nyní prodává své produkty do více jak 40 zemí po celém světě včetně Asie, či Severní a jižní Ameriky.

La Nordica-Extraflame vyrábí moderní, klasické a rustikální styly krbových kamen, krbů a sporáků na dřevo, kamna a krbové vložky na pelety včetně hybridů (kamna na dřevo i pelety) a v neposlední řadě také kotle. V nabídce jsou kromě teplovzdušných spotřebičů i spotřebiče teplovodní s výměníkem pro ohřev rozvod teplé vody.



La Nordica-Extraflame je lídrem v oblasti spalování dřeva i pelet v topných zařízeních a může se pochlubit vynikající pověstí díky neustálému vývoji nových řešení pro dnešní stále náročnější požadavky. La Nordica-Extraflame klade důraz na detail a vysokou kvalitu, což jí vytváří velmi dobrou pověst. Kontinuální a všestranný vzdělávací a profesní rozvoj společnosti v nejnovějších technologiích a systémech zaručuje perfektní a plně profesionální proškolení prodejců této značky v každé zemi a zajišťuje tak 100% servis pro zákazníky.

Více na www.la-nordica.cz, nebo www.hede-kamna.cz.

MIGNON

E



i sálavá konstrukce, šamotové topeniště, varná plotýnka

4 kW

817 x 378 x 417 mm

53,5 %


56 kg

100 mm

horní

ne

cappuccino bílá hnědá



MAJOR

E



i sálavá konstrukce, šamotové topeniště, varná plotýnka

6,5 kW

820 x 402 x 457 mm

53 %

75 kg

120 mm

horní

ne

černá



SUPER JUNIOR

A



i sálavá konstrukce, litinové topeniště, ohřívací plotýnka

5 kW

771 x 360 x 419 mm

80 %

64 kg

120 mm

horní

ne

zelená černá



SUPER MAX

A



i sálavá konstrukce, litinové topeniště, ohřívací plotýnka

6 kW

811 x 402 x 482 mm

80,3 %

75 kg

120 mm

horní

ne

zelená černá



TEA

A+



i dvouplášťová konstrukce, šamotové topeniště, ohřívací plotýnka

6,6 kW

832 x 414 x 419 mm

82 %

77 kg

120 mm

horní

ne

bílá černá



BRIGITTA

A



i sálavá celolitinová konstrukce, smaltovaný povrch

5,7 kW

640 x 404 x 397 mm

80 %

72 kg

120 mm

horní

ne

černá



A+



	sálavá celolitinová konstrukce, smaltovaný povrch
	7,2 kW
	890 x 404 x 397 mm
	82,6 %
	85 kg
	120 mm
	horní
	ne

černá



A+



	sálavá celolitinová konstrukce, smaltovaný povrch
	6,6 kW
	706 x 487 x 430 mm
	81 %
	117 kg
	120 mm
	horní / zadní
	ne

černá



A



	sálavá celolitinová konstrukce, smaltovaný povrch
	7,5 kW
	870 x 702 x 426 mm
	80,1 %
	135 kg
	150 mm
	horní
	ano, Ø 100 mm

černá



A+



	smaltovaná celolitinová konstrukce, akumulační litinový nástavec
	8 kW
	1446 x 702 x 426 mm
	87 %
	188 kg
	150 mm
	horní
	ano, Ø 100 mm

černá



A+



	smaltovaná celolitinová konstrukce, boční příkládání
	7,7 kW
	706 x 600 x 450 mm
	82 %
	154 kg
	150 mm
	horní / zadní
	ne

černá



A+



	smaltovaná celolitinová konstrukce, boční příkládání
	7,7 kW
	760 x 600 x 590 mm
	82 %
	164 kg
	150 mm
	horní / zadní
	ne

černá



ISOTTA EVO A+



- i smaltovaná celolitínová konstrukce, boční příkládání
- 🔥 11,9 kW
- 📦 775 x 790 x 660 mm
- 🔥 82 %
- 👤 205 kg
- Ø 150 mm
- 📄 horní / zadní
- 🏠 ne

černá



ISOTTA CON CERCHI EVO (s varnou litinovou plotnou) A+



- i smaltovaná celolitínová konstrukce, boční příkládání
- 🔥 11,9 kW
- 📦 830 x 790 x 660 mm
- 🔥 82 %
- 👤 216 kg
- Ø 150 mm
- 📄 horní / zadní
- 🏠 ne

černá



ISOTTA FORNO (s troubou) A+



- i smaltovaná celolitínová konstrukce, boční příkládání
- 🔥 11,5 kW
- 📦 1244 x 795 x 530 mm
- 🔥 83,1 %
- 👤 296 kg
- Ø 150 mm
- 📄 horní
- 🏠 ne

černá



DORELLA L8 X A



- i obklad kachle / mastek, ohřívací plotýnka, litinové topeniště
- 🔥 6,8 kW
- 📦 845 x 465 x 491 mm
- 🔥 77 %
- 👤 keramika 90 kg, mastek 102 kg
- Ø 120 mm
- 📄 horní
- 🏠 ne

pergamená (Liberty) bordó (Liberty) mastek



GEMMA A+



- i obklad kachle / mastek, ohřívací plotýnka, litinové topeniště
- 🔥 6 kW
- 📦 840 x 460 x 495 mm
- 🔥 82,2 %
- 👤 keramika 85 kg, mastek 98 kg
- Ø 120 mm
- 📄 horní
- 🏠 ne

pergamená (Liberty) mastek



GEMMA ELEGANCE A+



- i kachlový obklad, ohřívací plotýnka, litinové topeniště
- 🔥 6 kW
- 📦 840 x 460 x 495 mm
- 🔥 82,2 %
- 👤 85 kg
- Ø 120 mm
- 📄 horní
- 🏠 ne

bílá (Elegance) bordó (Elegance)



GEMMA FORNO (s troubou)

A+



- obklad kachle / mastek, ohřívací plotýnka, litinové topeniště
- 7 kW
- 1207 x 460 x 495 mm
- 85,3 %
- keramika 121 kg, mastek 134 kg
- 120 mm
- horní
- ne

bílá (Elegance) bordó (Elegance) mastek


FULVIA

A+



- obklad kachle / mastek, litinové topeniště
- 6 kW
- 862 x 488 x 477 mm
- 82 %
- keramika 109 kg, mastek 119 kg
- 120 mm
- horní
- ne

pergama (Liberty) bordó (Liberty) mastek


FULVIA FORNO (s troubou)

A+



- obklad kachle / mastek, litinové topeniště
- 6 kW
- 1288 x 488 x 477 mm
- 82 %
- keramika 155 kg, mastek 173 kg
- 120 mm
- horní
- ne

pergama (Liberty) bordó (Liberty) mastek


ASIA BII

A+



- kompletní obklad mastek, litinové topeniště
- 6 kW
- 930 x 438 x 470 mm
- 81,3 %
- 159 kg
- 120 mm
- horní
- ne

mastek


GAIA

A+



- masivní kachlový obklad, litinové topeniště
- 6 kW
- 906 x 495 x 468 mm
- 82 %
- 133 kg
- 120 mm
- horní
- ne

pergama bordó


GAIA FORNO (s troubou)

A+



- masivní kachlový obklad, litinové topeniště
- 6 kW
- 1331 x 495 x 468 mm
- 82 %
- 186 kg
- 120 mm
- horní
- ne

pergama bordó



FEDORA

A+



- kachlový obklad, litinové topeniště, varná plotýnka
- 8,3 kW
- 1035 x 559 x 547 mm
- 86,4 %
- 175 kg
- 130 mm
- horní
- ne

bílá bordó



ROSSELLA R1 BII

A



- obklad kachle / mastek, litinové topeniště
- 8,8 kW
- 915 x 578 x 586 mm
- 80 %
- keramika 155 kg, mastek 170 kg
- 130 mm
- horní
- ne

bílá, pergamena, bordó (Liberty) mastek



ROSSELLA PLUS

A+



- obklad kachle / mastek, litinové topeniště, varná plotýnka
- 8 kW
- 915 x 559 x 536 mm
- 80,9 %
- keramika 137 kg, mastek 156 kg
- 130 mm
- horní
- ne

pergamena (Liberty) bordó (Liberty) mastek



ROSSELLA PLUS FORNO EVO (s troubou)

A+



- obklad kachle / mastek, litinové topeniště, varná plotýnka
- 9,1 kW
- 1359 x 559 x 536 mm
- 86 %
- keramika 195 kg, mastek 219 kg
- 130 mm
- horní
- ne

pergamena (Liberty) bordó (Liberty) mastek



GISELLA (s varnou litinovou plotnou)

A



- kachlový obklad, litinové topeniště, varná plotna
- 8 kW
- 950 x 570 x 560 mm
- 78,1 %
- 135 kg
- 130 mm
- horní
- ne

bílá bordó



ESTER BII

A



- masivní obklad z mastku, topeniště litina + Nordiker
- 7,5 kW
- 950 x 540 x 478 mm
- 80 %
- 243 kg
- 130 mm
- horní
- ne

mastek



ESTER FORNO EVO (s troubou)
A+


- masivní obklad z mastku, topeniště litina + Nordiker
- 8,2 kW
- 1300 x 540 x 478 mm
- 86,7 %
- 317 kg
- 130 mm
- horní
- ne

mastek


NICOLETTA
A+


- kachlový obklad, litinové topeniště, úložný prostor
- 8 kW
- 980 x 587 x 572 mm
- 80,9 %
- 168 kg
- 130 mm
- horní
- ne

pergamena ametyst bordó


NICOLETTA FORNO EVO (s troubou)
A+


- kachlový obklad, litinové topeniště, úložný prostor
- 9,1 kW
- 1423 x 587 x 572 mm
- 86 %
- 242 kg
- 130 mm
- horní
- ne

amethyst bordó


NORVEGIA NEW BII
A+


- ocelový smalt. obklad, litin. topeniště, ohřívací polička
- 10,6 kW
- 1254 x 599 x 554 mm
- 85,1 %
- 188 kg
- 150 mm
- horní / zadní
- ano, Ø 120 mm

černá


SVEZIA NEW BII
A+


- kachlový obklad, litinové topeniště, ohřívací polička
- 10,6 kW
- 1254 x 607 x 554 mm
- 85,1 %
- keramika 191 kg, mastek 203 kg
- 150 mm
- horní / zadní
- ano, Ø 120 mm

bordó mastek


STEFANY FORNO BII (s troubou)
A+


- masivní obklad kachle / mastek, litinové topeniště
- 10,6 kW
- 1300 x 660 x 586 mm
- 85,1 %
- keramika 239 kg, mastek 371 kg
- 150 mm
- horní / zadní
- ano, Ø 120 mm

pergamena bordó mastek



FLO

A+



i obklad kachle + sklo, integrovaný ventilátor

8,3 kW

1200 x 678 x 560 mm

85 %


194 kg

150 mm

horní

ano, Ø 120 mm

bílá bordó



ASTRID

A



i levé / pravé provedení, topeniště litina + Nordiker

9,2 kW

984 x 758 x 550 mm

78 %

214 kg

160 mm

horní

ano, Ø 120 mm

mastek



PLASMA 80:26

A



i závěsná kamna, hloubka 31 cm, různé druhy rámečků

6 kW

555 x 800 x 310 mm

78,4 %

112 kg

130 mm

horní

ne

Crystal Wendy Oro Craquelé Madreperla Origami



HELGA EVO

A+



i kachlový obklad, topeniště litina + Nordiker

7,3 kW

1122 x 524 x 509 mm

86,8 %


165 kg

130 mm

horní

ano, Ø 100 mm

bordó titan



HELGA EVO PIETRA

A+



i obklad z mastku, topeniště litina + Nordiker

7,3 kW

1122 x 524 x 509 mm

86,8 %

183 kg

130 mm

horní

ano, Ø 100 mm

mastek



FORTUNA STEEL

A



i ocelový obklad, topeniště litina + Nordiker

7 kW

1169 x 524 x 505 mm

80,4 %

158 kg

150 mm

horní

ano, Ø 100 mm

černá



FORTUNA
A


	kachlový obklad, otočná, topeniště litina + Nordiker
	7 kW
	1267 x 526 x 505 mm
	80,4 %
	184 kg
	150 mm
	horní
	ne

bílá *bordó*

FORTUNA PANORAMA (boční prosklení)
A


	kachlový obklad, otočná, topeniště litina + Nordiker
	7 kW
	1267 x 526 x 505 mm
	80,4 %
	176 kg
	150 mm
	horní
	ne

bílá *bordó*

FORTUNA BIFACCIALE (průhledová)
A


	kachlový obklad, topeniště litina + Nordiker
	8 kW
	1267 x 526 x 505 mm
	80,4 %
	178 kg
	150 mm
	horní
	ano, Ø 100 mm

bílá *bordó*

ZEN
A


	obklad z masťku, rohová, topeniště litina + Nordiker
	7,5 kW
	1300 x 425 x 460 mm
	81,6 %
	199 kg
	130 mm
	horní
	ano, Ø 100 mm

masťek

WANDA EVO
A+


	kachlový obklad, int. ventilátor pro rozvod tepla
	8,5 kW
	1338 x 716 x 532 mm
	85 %
	216 kg
	160 mm
	horní
	ano, Ø 100 mm

bílá

WANDA CLASSIC EVO
A+


	kachlový obklad, int. ventilátor pro rozvod tepla
	8,5 kW
	1270 x 804 x 530 mm
	85 %
	228 kg
	160 mm
	horní
	ano, Ø 100 mm

bílá *bordó*










KAMNA S TEPLOVODNÍM VÝMĚNÍKEM



TERMONATHALIE D.S.A.

A+



-  objem výměníku 18,5 l, chladicí smyčka, varná plotýnka
-  8,7 kW nominální výkon
5,7 kW do vody
3 kW do vzduchu
-  915 x 559 x 538 mm
-  88,6 %
-  165 kg
-  130 mm
-  horní
-  ne









bordó



TERMOISOTTA D.S.A.

A



-  objem výměníku 14,5 l, chladicí smyčka, až 60 cm polena
-  15 kW nominální výkon
8,5 kW do vody
6,5 kW do vzduchu
-  775 x 760 x 520 mm
-  78,4 %
-  212 kg
-  150 mm
-  horní
-  ne








černá



TERMOROSSELLA PLUS EVO D.S.A.

A+



-  objem výměníku 18,5 l, chladicí smyčka, varná plotýnka
-  12,8 kW nominální výkon
8,5 kW do vody
4,3 kW do vzduchu
-  915 x 559 x 533 mm
-  83 %
-  keramika 162 kg,
mastek 175 kg
-  130 mm
-  horní
-  ne









pergamena (Liberty) bordó (Liberty) mastek



TERMOROSSELLA PLUS FORNO D.S.A.

A+



-  objem výměníku 18,5 l, chladicí smyčka, varná plotýnka
-  13,5 kW nominální výkon
10,5 kW do vody
3 kW do vzduchu
-  1359 x 559 x 533 mm
-  81,1 %
-  keramika 218 kg,
mastek 242 kg
-  130 mm
-  horní
-  ne

pergamena (Liberty) bordó (Liberty) mastek



TERMONICOLETTA EVO D.S.A.
A+


- objem výměníku 18,5 l, chladicí smyčka, úložný prostor
- 12,8 kW nominální výkon
8,5 kW do vody
4,3 kW do vzduchu
- 980 x 587 x 572 mm
- 83 %
- 183 kg
- 130 mm
- horní
- ne

bordó


TERMONICOLETTA FORNO D.S.A.
A+


- objem výměníku 18,5 l, chladicí smyčka, úložný prostor
- 13,5 kW nominální výkon
10,5 kW do vody
3 kW do vzduchu
- 1423 x 587 x 572 mm
- 81,1 %
- 254 kg
- 130 mm
- horní
- ne

bordó


LORIET S D.S.A.
A+


- objem výměníku 50 l, chladicí smyčka, varná plotna
- 16,8 kW nominální výkon
10,5 kW do vody
6,3 kW do vzduchu
- 1258 x 570 x 567 mm
- 88 %
- 203 kg
- 130 mm
- horní
- ano, Ø 100 mm

bílá bordó


NORMA STEEL S EVO IDRO D.S.A.
A+


- objem výměníku 40 l, chladicí smyčka, zaoblené sklo
- 17,5 kW nominální výkon
10,6 kW do vody
6,9 kW do vzduchu
- 1272 x 766 x 647 mm
- 85,3 %
- 204 kg
- 160 mm
- horní
- ano, Ø 100 mm

černá


NORMA CLASSIC S EVO IDRO D.S.A.
A+


- objem výměníku 40 l, chladicí smyčka, zaoblené sklo
- 17,5 kW nominální výkon
10,6 kW do vody
6,9 kW do vzduchu
- 1272 x 766 x 647 mm
- 85,3 %
- 227 kg
- 160 mm
- horní
- ano, Ø 100 mm

bílá bordó


NORMA S IDRO D.S.A.
A


- objem výměníku 40 l, chladicí smyčka, zaoblené sklo
- 19,5 kW nominální výkon
14,9 kW do vody
4,6 kW do vzduchu
- 1242 x 720 x 575 mm
- 78,6 %
- 249 kg
- 160 mm
- horní
- ano, Ø 100 mm

titan bordó




NORMA S EVO IDRO D.S.A. **A+**



- i** objem výměníku 40 l, chladicí smyčka, zaoblené sklo
- 🔥** 17,5 kW nominální výkon
10,6 kW do vody
6,9 kW do vzduchu
- 📦** 1246 x 731 x 634 mm
- 🔥** 85,3 %
- 👤** 245 kg
- Ø** 160 mm
- 📄** horní
- 🏠** ano, Ø 100 mm

pergamena titan bordó



FLY IDRO D.S.A. **A+**



- i** objem výměníku 20 l, chladicí smyčka, úložný prostor
- 🔥** 15,4 kW nominální výkon
11,1 kW do vody
4,3 kW do vzduchu
- 📦** 1076 x 878 x 565 mm
- 🔥** 82,7 %
- 👤** keramika 252 kg, sklo 219 kg
- Ø** 160 mm
- 📄** horní
- 🏠** ano, Ø 120 mm

bílá černé sklo



TEPLOVZDUŠNÉ SPORÁKY




ROMANTICA 3,5 / ROMANTICA 3,5 SX **A**



- i** objem trouby 22 l, úložný prostor, litinové topeniště
- 🔥** 5 kW
- 📦** 856 x 877 x 568 mm
- 🔥** 76 %
- 👤** 79 kg
- Ø** 120 mm
- 📄** horní, vpravo / vlevo (SX)
- 🏠** ne

cappuccino bílá černá světle hnědá




ROMANTICA 4,5 / ROMANTICA 4,5 SX **B**



- i** objem trouby 28 l, úložný prostor, litinové topeniště
- 🔥** 6 kW
- 📦** 860 x 968 x 620 mm
- 🔥** 66 %
- 👤** 90 kg
- Ø** 130 mm
- 📄** horní, vpravo / vlevo (SX)
- 🏠** ne

bílá černá světle hnědá rustic cappuccino



FAMILY 4,5

A



i objem trouby 41 l, úložný prostor, lit. topeniště

🔥 9 kW

📏 848 x 964 x 641 mm

🔄 76 %


👤 165 kg

Ø 130 mm

📄 vpravo, horní / zadní

🏠 ne

cappuccino bílá černá



SOVRANA EASY

A



i objem trouby 41 l, úložný prostor, lit. topeniště

🔥 6,5 kW

📏 848 x 964 x 641 mm

🔄 78,7 %

👤 133 kg

Ø 130 mm

📄 vpravo, horní / zadní

🏠 ne

bílá černá cappuccino



SOVRANA EVO

A



i objem trouby 41 l, 2x úložný prostor, lit. topeniště

🔥 9 kW

📏 848 x 964 x 641 mm

🔄 76 %

👤 135 kg

Ø 130 mm

📄 vpravo, horní / zadní

🏠 ne

cappuccino bílá černá



ROSETTA BII

A+



i objem trouby 28 l, úložný prostor, lit. topeniště

🔥 7,2 kW

📏 843 x 869 x 572 mm

🔄 82 %

👤 keramika 153 kg, mastek 167 kg

Ø 130 mm

📄 vpravo, horní / zadní

🏠 ne

pergamena (Liberty) bordó (Liberty) mastek



ROSETTA SINISTRA BII

A



i objem trouby 28 l, úložný prostor, lit. topeniště

🔥 7,3 kW

📏 843 x 885 x 572 mm

🔄 80 %

👤 keramika 153 kg, mastek 167 kg

Ø 130 mm

📄 vlevo, horní / zadní

🏠 ne

pergamena (Liberty) bordó (Liberty) mastek



ROSETTA MAIOLICA BII

A+



i objem trouby 28 l, úložný prostor, lit. topeniště

🔥 7,2 kW

📏 843 x 885 x 572 mm

🔄 82 %

👤 169 kg

Ø 130 mm

📄 vpravo, horní / zadní

🏠 ne

tortora bordó



ROSA

A



- objem trouby 41 l, úložný prostor, lit. topeniště
- 6,5 kW
- 851 x 1030 x 666 mm
- 78,9 %
- keramika 178 kg, mastek 197 kg
- 150 mm
- vpravo, horní / zadní
- ne

pergamena (Liberty) bordó (Liberty) mastek



ROSA MAIOLICA

A



- objem trouby 41 l, úložný prostor, lit. topeniště
- 6,5 kW
- 851 x 1030 x 666 mm
- 78,9 %
- 196 kg
- 150 mm
- vpravo, horní / zadní
- ne

bílá (Elegance) bordó (Elegance) tortora (Elegance)



ROSA REVERSE

A+



- objem trouby 28 l, úložný prostor, lit. topeniště
- 8,1 kW
- 851 x 1030 x 666 mm
- 81,1 %
- 183 kg
- 150 mm
- vpravo, horní / zadní
- ano, Ø 100 mm

pergamena (Liberty) bordó (Liberty)



ROSA REVERSE SINISTRA

A+



- objem trouby 28 l, úložný prostor, lit. topeniště
- 8,2 kW
- 855 x 1030 x 650 mm
- 86,5 %
- 183 kg keramika, 200 kg mastek
- 150 mm
- vlevo, horní / zadní
- ano, Ø 100 mm

pergamena (Liberty) bordó (Liberty) mastek



ROSA L

A+



- objem trouby 55 l, úložný prostor, lit. topeniště
- 8,1 kW
- 861 x 975 x 670 mm
- 84 %
- 192 kg
- 150 mm
- uprostřed, horní / zadní
- ne

černá



ROSA XXL

A+



- objem trouby 78 l, úložný prostor, topeniště lit. + šamot
- 8,5 kW
- 861 x 1074 x 669 mm
- 85 %
- 202 kg
- 150 mm
- uprostřed, horní / zadní
- ne

černá



ROSA XXL MAIOLICA

A+



- objem trouby 78 l, úložný prostor, topeniště lit. + šamot
- 8,5 kW
- 861 x 1074 x 669 mm
- 85 %
- 235 kg
- 150 mm
- uprostřed, horní / zadní
- ne

bílá (Elegance) bordó (Elegance)



MILLY

A+



- objem trouby 78 l, topeniště litina + Nordiker
- 8,7 kW
- 865 x 1050 x 670 mm
- 89,1 %
- 217 kg
- 150 mm
- uprostřed, horní / zadní
- ano, Ø 100 mm

bílá bordó



MILLY s horní ohřivací přihrádkou

A+



- objem trouby 78 l, ohřevný prostor, topeniště lit. + Nordiker
- 8,7 kW
- 1565 x 1050 x 670 mm
- 89,1 %
- 269 kg
- 150 mm
- uprostřed, horní / zadní
- ano, Ø 100 mm

bílá bordó



CUCINOTTA

A



- úložný prostor, zvedací rošt, topeniště lit. + Nordiker
- 9,1 kW
- 860 x 682 x 653 mm
- 78 %
- 197 kg
- 150 mm
- uprostřed, horní / zadní
- ne

černá



MAMY

A



- objem trouby 55 l, úložný prostor, lit. topeniště
- 8,7 kW
- 860 x 880 x 660 mm
- 78 %
- 210 kg
- 150 mm
- uprostřed, horní / zadní
- ne

twin color černá



SUPREMA

A



- objem trouby 78 l, úložný prostor, lit. topeniště
- 8,5 kW
- 860 x 974 x 660 mm
- 78 %
- 220 kg
- 150 mm
- uprostřed, horní / zadní
- ne

tortora krémová* / twin color černá



* do vyprodání zásob

AMERICA

A



- i** objem trouby 78 l, 2x úložný prostor, zvedací rošt
- 🔥** 11,6 kW
- 📏** 860 x 1280 x 660 mm
- 🔄** 76 %
- 📊** 321 kg
- 🌀** 160 mm
- 📄** uprostřed, horní / zadní
- 🏠** ne

černá



VICENZA

A



- i** objem trouby 25 l, úložný prostor, topeniště lit.+Nordiker
- 🔥** 7,4 kW
- 📏** 850 - 910 x 600 x 600 mm
- 🔄** 79 %
- 📊** 131 kg
- 🌀** 120 mm
- 📄** uprostřed, horní / zadní z levé / pravé bočnice
- 🏠** ano, Ø 100 mm

černá

nerez



VERONA

A



- i** objem trouby 59 l, úložný prostor, topeniště lit.+Nordiker
- 🔥** 8 kW
- 📏** 850 - 910 x 800 x 600 mm
- 🔄** 78,4 %
- 📊** 161 kg
- 🌀** 150 mm
- 📄** uprostřed, horní / zadní z levé / pravé bočnice
- 🏠** ano, Ø 100 mm

černá

nerez



PADOVA

A



- i** objem trouby 36 l, úložný prostor, topeniště lit.+Nordiker
- 🔥** 8 kW
- 📏** 850 - 910 x 900 x 600 mm
- 🔄** 75 %
- 📊** 174 kg
- 🌀** 150 mm
- 📄** uprostřed, horní / zadní, z pravé bočnice
- 🏠** ano, Ø 100 mm

černá

nerez



ITALY BUILT-IN

A+



- i** objem trouby 55 l, úložný prostor, lit. topeniště
- 🔥** 7,1 kW
- 📏** 853 x 897 x 655 mm
- 🔄** 81,9 %
- 📊** 208 kg
- 🌀** 150 mm
- 📄** horní / zadní
- 🏠** ne

nerez



SPORÁKY S TEPLOVODNÍM VÝMĚNÍKEM



TERMOCUCINOTTA EVO D.S.A.



- objem výměníku 20,5 l, zvedací rošt, chladicí smyčka
- 16,9 kW nominální výkon
11,9 kW do vody
5 kW do vzduchu
- 860 x 682 x 679 mm
- 78,8 %
- 205 kg
- 150 mm
- horní
- ano, Ø 100 mm

černá



TERMOSOVRAHA D.S.A.



- objem výměníku 12 l, 2x úložný prostor, chladicí smyčka
- 13,5 kW nominální výkon
9 kW do vody
4,5 kW do vzduchu
- 889 x 964 x 640 mm
- 81,2 %
- 166 kg
- 130 mm
- vpravo, horní / zadní
- ne

bílá

černá



TERMOSUPREMA COMPACT D.S.A.



- objem výměníku 22 l, zvedací rošt, chladicí smyčka
- 18,5 kW nominální výkon
15 kW do vody
3,5 kW do vzduchu
- 860 x 982 x 682 mm
- 83 %
- 293 kg
- 160 mm
- uprostřed, horní / zadní
- ne

krémová* černá



* do vyprodání zásob

TERMOROSA D.S.A.



- objem výměníku 14 l, zvedací rošt, chladicí smyčka
- 15,5 kW nominální výkon
9 kW do vody
6,5 kW do vzduchu
- 852 x 1017 x 662 mm
- 79,9 %
- keramika 211 kg, mastek 226 kg
- 150 mm
- vpravo, horní / zadní
- ne

bordó
(Liberty)

mastek



TERMOROSA READY D.S.A. 2.0 **A**



- i** Objem výměníku 14 l, zvedací rošt, 2 čerpadla, deskový výměník
- 🔥** 15,6 kW nominální výkon
9,2 kW do vody
6,4 kW do vzduchu
- 📏** 893 x 1027 x 761 mm
- 🔄** 79,9 %
- 📊** keramika 230 kg, mastek 245 kg
- 🌀** 150 mm
- 📄** vpravo, horní / zadní
- 🏠** ne

bordó (Liberty) mastek



TERMOROSA XXL D.S.A. **A+**



- i** objem výměníku 22 l, zvedací rošt, chladicí smyčka
- 🔥** 18,4 kW nominální výkon
15,1 kW do vody
3,3 kW do vzduchu
- 📏** 861 x 1074 x 690 mm
- 🔄** 83 %
- 📊** 275 kg
- 🌀** 160 mm
- 📄** uprostřed, horní / zadní
- 🏠** ne

černá



TERMOROSA XXL READY D.S.A. 2.0 **A+**



- i** objem výměníku 22 l, zvedací rošt, 2 čerpadla, deskový výměník
- 🔥** 18,4 kW nominální výkon
15,1 kW do vody
3,3 kW do vzduchu
- 📏** 876 x 1074 x 782 mm
- 🔄** 83 %
- 📊** 300 kg
- 🌀** 160 mm
- 📄** uprostřed, horní / zadní
- 🏠** ne

černá



ITALY TERMO BUILT-IN D.S.A. **A+**



- i** objem výměníku 22 l, zvedací rošt, chladicí smyčka
- 🔥** 18,4 kW nominální výkon
15,1 kW do vody
3,3 kW do vzduchu
- 📏** 853 x 996 x 730 mm
- 🔄** 83 %
- 📊** 283 kg
- 🌀** 160 mm
- 📄** uprostřed, horní / zadní
- 🏠** ne

nerez



ITALY TERMO D.S.A. **A+**



- i** objem výměníku 22 l, zvedací rošt, chladicí smyčka
- 🔥** 18,5 kW nominální výkon
15 kW do vody
3,5 kW do vzduchu
- 📏** 861 x 975 x 690 mm
- 🔄** 83 %
- 📊** 272 kg
- 🌀** 160 mm
- 📄** uprostřed, horní / zadní
- 🏠** ne

magnolia



TEPLOVZDUŠNÉ KRBOVÉ VLOŽKY



INSERTO 60 VENTILATO

A+



i s ventilátory, celolitinová konstrukce, komínová klapka

7 kW

500 x 595 x 440 mm

81,3 %

115 kg

160 mm

horní

ne

černá



INSERTO 70L VENTILATO

A



i s ventilátory, celolitinová konstrukce

9 kW

550 x 695 x 450 mm

78,1 %

128 kg

160 mm

horní

ne

černá



INSERTO 70 VENTILATO

A+



i s ventilátory, celolitinová konstrukce, komínová klapka

9,8 kW

550 x 695 x 450 mm

80 %

142 kg

160 mm

horní

ne

černá



INSERTO 70 H 49 VENTILATO

A



i s ventilátory, celolitinová konstrukce, komínová klapka

9,8 kW

495 x 695 x 450 mm

80 %

136 kg

160 mm

horní

ne

černá



INSERTO 70 TONDO VENTILATO **A**









-  s ventilátory, celolitínová konstrukce, oblé sklo
-  9,8 kW
-  550 x 690 x 540 mm
-  80 %
-  162 kg
-  160 mm
-  horní
-  ne

černá



INSERTO 50 VERTICALE CRYSTAL BII VENTILATO **A+**



-  s ventilátory, topeniště litina + Nordiker
-  8,3 kW
-  800 x 500 x 500 mm
-  81 %
-  115 kg
-  150 mm
-  horní
-  volitelný, Ø 120 mm

černá



INSERTO 70 CRYSTAL VENTILATO **A**











-  s ventilátory, topeniště litina + Nordiker
-  9 kW
-  555 x 700 x 500 mm
-  78,2 %
-  124 kg
-  160 mm
-  horní
-  volitelný, Ø 120 mm

černá



INSERTO 70 CRYSTAL 3 LATI **A+**











-  3-stranné prosklení, topeniště litina + Nordiker
-  9,7 kW
-  554 x 755 x 510 mm
-  82 %
-  134 kg
-  160 mm
-  horní
-  ano, Ø 120 mm

černá



INSERTO 70 CRYSTAL ANGOLO **A**







-  levé / pravé provedení, topeniště litina + Nordiker
-  9,2 kW
-  554 x 755 x 510 mm
-  78 %
-  133 kg
-  160 mm
-  horní
-  ano, Ø 120 mm

černá



INSERTO 80 CRYSTAL EVO 2.0 VENTILATO **A+**



-  s ventilátory, topeniště litina + Nordiker
-  7,4 kW
-  555 x 800 x 500 mm
-  83,9 %
-  130 kg
-  160 mm
-  horní
-  volitelný, Ø 120 mm

černá



INSERTO 80 PRS CRYSTAL

A+



- s ventilátory, topeniště litina + Nordiker, akumulční nástavec
- 8,3 kW
- 953 x 800 x 500 mm
- 87,4 %
- 150 kg
- 160 mm
- horní
- volitelný, Ø 120 mm

černá


INSERTO 80 HIGH PRESSURE

A+



- s ventilátorem, topeniště litina + Nordiker
- 7,9 kW
- 555 x 800 x 520 mm
- 82,4 %
- 128 kg
- 160 mm
- horní
- ano, Ø 120 mm

černá


INSERTO 100 CRYSTAL VENTILATO

A



- s ventilátory, topeniště litina + Nordiker
- 9,5 kW
- 555 x 1000 x 500 mm
- 78,2 %
- 156 kg
- 160 mm
- horní
- volitelný, Ø 120 mm

černá


FOCOLARE 60 PIANO EVO

A+



- topeniště litina + Nordiker, volitelný plášť a ventilátor
- 8,5 kW
- 985 - 1085 x 609 x 467 mm
- 85,1 %
- 136 kg
- 160 mm
- horní
- ano, Ø 100 mm

černá


FOCOLARE 70 PIANO

A



- celolitinová konstrukce, volitelný plášť a ventilátor
- 9,1 kW
- 1025 - 1125 x 693 x 491 mm
- 80 %
- 142 kg
- 200 mm
- horní
- ano, Ø 100 mm

černá


FOCOLARE 70 PIANO EVO CRYSTAL

A



- topeniště litina + Nordiker, volitelný plášť a ventilátor
- 9 kW
- 1125 - 1225 x 704 x 491 mm
- 85,3 %
- 172 kg
- 200 mm
- horní
- ano, Ø 100 mm

černá



FOCOLARE 80 BIFACCIALE HYBRID **A+**



- i** průhledová vložka, topeniště litina + Nordiker, výsuvné sklo
- 🔥** 10,2 kW
- 📦** 1560 x 936 x 699 mm
- 🔄** 83 %
- 👤** 295 kg
- Ø** 200 mm
- 📄** horní
- 🏠** ano, Ø 100 mm

černá



FOCOLARE 100 BIFACCIALE **A**



- i** průhledová vložka, topeniště litina + Nordiker
- 🔥** 11 kW
- 📦** 1406 x 1104 x 675 mm
- 🔄** 80 %
- 👤** 267 kg
- Ø** 200 mm
- 📄** horní
- 🏠** ano, Ø 100 mm

černá



MONOBLOCCO GHISA 750 PIANO **A**



- i** celolitínové topeniště, výsuvné sklo, volitelný ventilátor
- 🔥** 13 kW
- 📦** 1624 - 1664 x 846 x 676 mm
- 🔄** 78,3 %
- 👤** 342 kg
- Ø** 200 mm
- 📄** horní
- 🏠** ano, Ø 100 mm

černá



MONOBLOCCO IRONKER 750 PIANO **A**



- i** topeniště litina + Nordiker, výsuvné sklo, volitelný ventilátor
- 🔥** 13 kW
- 📦** 1624 - 1664 x 846 x 678 mm
- 🔄** 78,3 %
- 👤** 336 kg
- Ø** 200 mm
- 📄** horní
- 🏠** ano, Ø 100 mm

černá



MONOBLOCCO 800 ANGOLO **A+**



- i** topeniště litina + Nordiker, výsuvné sklo, volitelný ventilátor
- 🔥** 10 kW
- 📦** 1570 - 1605 x 879 x 612 mm
- 🔄** 80,9 %
- 👤** 271 kg
- Ø** 200 mm
- 📄** horní
- 🏠** ano, Ø 100 mm

černá



MONOBLOCCO 900 PIANO **A**



- i** topeniště litina + Nordiker, výsuvné sklo, volitelný ventilátor
- 🔥** 15 kW
- 📦** 1548 - 1593 x 1064 x 820 mm
- 🔄** 78,5 %
- 👤** 358 kg
- Ø** 250 mm
- 📄** horní
- 🏠** ne

černá



MONOBLOCCO 1000 PIANO CRYSTAL **A**


- topeniště litina + Nordiker, výsuvné sklo, volitelný ventilátor
- 10 kW
- 1495 - 1520 x 1130 x 635 mm
- 78,3 %
- 272 kg
- Ø 200 mm
- horní
- ano, Ø 120 mm

černá


MONOBLOCCO 1000 EVO **A**


- topeniště litina + Nordiker, výsuvné sklo, volitelný ventilátor
- 12,3 kW
- 1512 x 1136 x 597 mm
- 85,6 %
- 292 kg
- Ø 200 mm
- horní
- ano, Ø 100 mm

černá


MONOBLOCCO 1300 PIANO CRYSTAL **A**


- topeniště litina + Nordiker, výsuvné sklo, volitelný ventilátor
- 13 kW
- 1495-1520x1430x635 mm
- 78,3
- 338 kg
- Ø 200 mm
- horní
- ano, Ø 120 mm

černá


MONOBLOCCO 1300 H800 PIANO **A+**


- topeniště litina + Nordiker, výsuvné sklo, volitelný ventilátor
- 13,5 kW
- 1740 - 1765 x 1430 x 635 mm
- 81 %
- 393 kg
- Ø 200 mm
- horní
- ano, Ø 120 mm

černá


KRBOVÉ VLOŽKY S TEPLOVODNÍM VÝMĚNÍKEM


TERMOCAMINO 650 PIANO A



- i objem výměníku 90 l, výsuvné sklo
- 21 kW nominální výkon
11 kW do vody
10 kW do vzduchu
- 1484 - 1534 x 886 x 676 mm
- 73 %
- 213 kg
- Ø 200 mm
- horní
- ne

černá



FOCOLARE 80 IDRO CRYSTAL D.S.A. A+



- i objem výměníku 20l, chladicí smyčka
- 15,4 kW nominální výkon
11,1 kW do vody
4,3 kW do vzduchu
- 1192 x 800 x 560 mm
- 82,7 %
- 178 kg
- Ø 160 mm
- horní
- ano, Ø 120 mm

černá



TERMOCAMINO BASE D.S.A. A+



- i objem výměníku 20 l, chladicí smyčka, výsuvné sklo
- 15,6 kW nominální výkon
11,1 kW do vody
4,5 kW do vzduchu
- 1457 x 936 x 626 mm
- 80,9 %
- 214 kg
- Ø 160 mm
- horní
- ano, Ø 120 mm

černá



TERMOCAMINO WF PLUS D.S.A. A+



- i objem výměníku 64 l, chladicí smyčka, výsuvné sklo
- 20,5 kW nominální výkon
11,3 kW do vody
9,2 kW do vzduchu
- 1585 - 1625 x 846 x 667 mm
- 85,5 %
- 334 kg
- Ø 200 mm
- horní
- ano, Ø 100 mm

černá



TERMOCAMINO WF25 X D.S.A. A



- i objem výměníku 64 l, chladicí smyčka, výsuvné sklo
- 27,1 kW nominální výkon
18,2 kW do vody
8,9 kW do vzduchu
- 1585 - 1625 x 846 x 667 mm
- 76,5 %
- 287 kg
- Ø 200 mm
- horní
- ano, Ø 100 mm

černá



TEPLOVZDUŠNÁ PELETOVÁ KAMNA

LUISELLA


- kompaktní rozměry, dálkové ovládání, LED displej
- 2,4 - 4,4 kW
- 892 x 572 x 307 mm
- 91,9 %
- 64 kg
- 80 mm
- 10 kg
- 0,5 - 1 kg/h

černá bordó


KETTY EVO



- nízký výkon, ocelový obklad, LED displej
- 2,4 - 6,3 kW
- 884 x 456 x 507 mm
- 86 %
- 69 kg
- 80 mm
- 15 kg
- 0,6 - 1,5 kg/h

pergamena černá bordó


GIUSY EVO


- zadní / horní vývod kouřovodu, LED displej
- 2,4 - 7 kW
- 1022 x 498 x 504 mm
- 86 %
- 83 kg
- 80 mm
- 15 kg
- 0,6 - 1,7 kg/h

pergamena bílá černá bordó


SERAFINA


- zadní / horní vývod, LED displej, obklad kachel / mastek
- 2,4 - 7,1 kW
- 1037 x 502 x 530 mm
- 87 %
- 106 kg (116 kg mastek)
- 80 mm
- 15 kg
- 0,6 - 1,7 kg/h

mastek pergamena bílá bordó



SIBILA

A+



- dvojitá dvířka, topeniště litina + vermikulit, LCD displej
- 2,4 - 8,2 kW
- 993 x 457 x 573 mm
- 86 %
- 110 kg
- 80 mm
- 15 kg
- 0,5 - 1,9 kg/h

bílá bordó



TEODORA

A+



- celolitinová smaltovaná konstrukce, LCD displej,
- 3,5 - 8,7 kW
- 739 x 610 x 644 mm
- 88 %
- 131 kg
- 80 mm
- 15 kg
- 0,8 - 2 kg/h

černá



DOROTY

A++



- dvojitá dvířka, zadní / horní vývod, LCD displej
- 3,1 - 9 kW
- 1210 x 570 x 568 mm
- 93 %
- 143 kg
- 80 mm
- 19 kg
- 0,7 - 2 kg/h

bílá černá



VIVIANA EVO

A+



- ocelový obklad, horní kachel, LED displej
- 3 - 10,2 kW
- 1054 x 525 x 579 mm
- 90 %
- 118 kg
- 80 mm
- 18 kg
- 0,7 - 2,3 kg/h

pergamena černá bordó




IRMA

A+



- kachlový / mastkový obklad, LCD displ., horní / zadní vývod
- 3,1 - 10,3 kW
- 1100 x 559 x 576 mm
- 90 %
- 158 kg (174 kg mastek)
- 80 mm
- 15 kg
- 0,7 - 2,3 kg/h

mastek pergamena bordó



NOVELLA EVO

A+



- kachlový obklad, LCD displej, dálkové ovládání
- 3 - 10,2 kW
- 1060 x 550 x 583 mm
- 90 %
- 146 kg
- 80 mm
- 18 kg
- 0,7 - 2,3 kg/h

avorio bordó



LUCIA - novinka
A++


i dotykový displej s wifi připojením, dálkové ovládání

3,6 - 12,1 kW

1097 x 556 x 597 mm

92,5 %


181 kg

80 mm

27 kg

2,7 kg/h

tortora bílá bordó


MOIRA SP - evolution line
A+


i hermeticky utěsněná kamna, dálkové ovládání s displejem

3,2 - 6,5 kW

893 x 463 x 493 mm

89,2 %

84 kg

80 mm

11 kg

0,7 - 1,5 kg/h

černá bílá bordó


ELLA - evolution line
A+


i hermeticky utěsněná kamna, dálkové ovládání s displejem

2,5 - 8 kW

1076 x 433 x 560 mm

91,1 %

153 kg

80 mm

17 kg

0,5 - 1,8 kg/h

bílá bordó


MIETTA - evolution line
A+


i hermeticky utěsněná kamna, dálkové ovládání s displejem

2,5 - 8 kW

1073 x 496 x 578 mm

91,1 %

160 kg

80 mm

17 kg

0,5 - 1,8 kg/h

bílá bordó


WENDY - evolution line
A+


i hermeticky utěsněná kamna, dálkové ovládání s displejem

2,5 - 10 kW

1139 x 460 x 560 mm

90 %

171 kg

80 mm

21 kg

0,5 - 2,3 kg/h

bílá bordó


ANGELA SP - evolution line
A+


i hermeticky utěsněná kamna, dálkové ovládání s displejem

2,5 - 10 kW

1139 x 460 x 560 mm

90 %

171 kg

80 mm

21 kg

0,5 - 2,3 kg/h

bílá bordó



ANNABELLA

A+



- rozvod tepla do 6 m, LCD displej, nové dálkové ovládání
- 2,4 - 8 kW
- 1078 x 703 x 320 mm
- 90 %
- 136 kg
- 80 mm
- 14 kg
- 0,6 - 1,8 kg/h

bílá černá bordó



GIUSY PLUS EVO

A+



- rozvod tepla do 6 m, zadní / horní vývod, LED displej
- 2,4 - 8 kW
- 1022 x 498 x 504 mm
- 86 %
- 90 kg
- 80 mm
- 15 kg
- 0,6 - 1,9 kg/h

pergamena bílá bordó



MARILENA PLUS - novinka

A+



- rozvod tepla do 8 m, LCD displej, nové dálkové ovládání
- 3,7 - 8 kW
- 1077 x 750 x 352 mm
- 91 %
- 119 kg
- 80 mm
- 15 kg
- 0,8 - 1,8 kg/h

bílá černá bordó



VIVIANA PLUS EVO

A+



- rozvod tepla do 6 m, ocelový obklad, horní kachel, LED displej
- 3 - 10,3 kW
- 1054 x 525 x 603 mm
- 90,4 %
- 126 kg
- 80 mm
- 18 kg
- 0,7 - 2,3 kg/h

pergamena černá bordó



NOVELLA PLUS EVO

A+



- rozvod tepla do 8 m, kachlový obklad, LCD displej
- 3,3 - 10,3 kW
- 1060 x 550 x 583 mm
- 90,4 %
- 152 kg
- 80 mm
- 18 kg
- 0,7 - 2,3 kg/h

avorio bordó



SOUVENIR STEEL

A+



- rozvod tepla do 6 m, horní / zadní / boční vývod, LCD displej
- 3,7 - 10,2 kW
- 1122 x 821 x 296 mm
- 90 %
- 139 kg
- 80 mm
- 18 kg
- 0,8 - 2,3 kg/h

bílá černá bordó




SOUVENIR LUX

A+



- rozvod tepla do 6m, horní /zadní/boční vývod, LCD disp.
- 3,7 - 10,2 kW
- 1162 x 813 x 297 mm
- 90 %
- 147 kg
- 80 mm
- 18 kg
- 0,8 - 2,3 kg/h

tortora bílá černá bordó

SOUVENIR LUX - PETRA

A+



- rozvod tepla do 6m, horní /zadní/boční vývod, LCD disp.
- 3,7 - 10,2 kW
- 1162 x 813 x 297 mm
- 90 %
- 154 kg
- 80 mm
- 18 kg
- 0,8 - 2,3 kg/h

mastek

ANASTASIA PLUS

A+



- 2 ventilátory pro rozvod tepla do 8m, kachlový obklad
- 3,6 - 12 kW
- 1121 x 560 x 578 mm
- 89 %
- 185 kg
- 80 mm
- 27 kg
- 0,8 - 2,8 kg/h

tortora bílá bordó

ANGELA PLUS SP - evolution line

A+



- rozvod tepla do 8m, hermeticky utěsněná kamna
- 3,2 - 8,0 kW
- 1007 x 490 x 526 mm
- 89,8 %
- 98 kg
- 80 mm
- 15 kg
- 0,7 - 1,8 kg/h

černá bílá bordó

TERRY PLUS - evolution line - novinka

A++



- hermeticky utěsněná kamna, 2 ventilátory pro rozvod tepla do 8m
- 3,5 - 12,1 kW
- 1151 x 569 x 598 mm
- 94%
- 206 kg
- 80 mm
- 29 kg
- 0,8 - 2,66 kg/h

bílá bordó


PELETOVÁ KAMNA S TEPLOVODNÍM VÝMĚNÍKEM



DUCHESSA IDRO STEEL

A+



- LCD displej, dálkové ovládání, táhla pro čištění výměníku
- 4,2 - 14,2 kW
3,3 - 11,7 kW do vody
0,9 - 2,5 kW do vzduchu
- 1034 x 538 x 543 mm
- 91 %
- 158 kg
- 80 mm
- 20 kg
- 0,8 - 2,8 kg/h

pergamena černá bordó



MEGAN IDRO STEEL 2.0

A+



- dvojitě prosklení, LCD displej, dálkové ovládání
- 3,6 - 12 kW
3 - 10,8 kW do vody
0,6 - 1,2 kW do vzduchu
- 1053 x 475 x 588 mm
- 91 %
- 166 kg
- 80 mm
- 18 kg
- 0,8 - 2,8 kg/h

avorio stříbrná




MELINDA IDRO STEEL 2.0

A+



- LCD displej, dálkové ovládání, táhla pro čištění výměníku, ventilátor
- 4,2 - 14,2 kW
3,3 - 11,7 kW do vody
0,9 - 2,5 kW do vzduchu
- 1157 x 533 x 586 mm
- 90 %
- 178 kg
- 100 mm
- 26 kg
- 0,9 - 3,2 kg/h

pergamena bordó



VIRNA IDRO

A+



- LCD displej, dálkové ovládání, táhlo pro čištění výměníku
- 4,3 - 14,5 kW
3,7 - 12,3 Kw do vody
0,6 - 2,2 kW do vzduchu
- 1105 x 793 x 384 mm
- 93 %
- 151 kg
- 100 mm
- 22 kg
- 0,9 - 3,2 kg/h

bílá bordó



COSTANZA IDRO - novinka

A+



- dotykový displej s wifi připojením, nové dálkové ovládání, 5l popelník
- 4,8 - 17 kW
2,7 - 12 kW do vody
2,1 - 5 kW do vzduchu
- 1153 x 495 x 593 mm
- 91,9 %
- 165 kg
- 100 mm
- 27 kg
- 0,9 - 3,2 kg/h

bílá bordó

RAFFAELLA IDRO 2.0

A+



- LCD displej, dálkové ovládání, táhla pro čištění výměníku, ventilátor
- 5,3 - 19 kW
4 - 15,5 kW do vody
1,3 - 3,5 kW do vzduchu
- 1176 x 633 x 626 mm
- 91 %
- 215 kg
- 100 mm
- 35 kg
- 1,2 - 4,3 kg/h

světle šedá bílá bordó

ISIDE IDRO 2.0

A+



- LCD displej, dálkové ovládání, táhla pro čištění výměníku, ventilátor
- 5,3 - 19 kW
4 - 15,5 kW do vody
1,3 - 3,5 kW do vzduchu
- 1196 x 690 x 628 mm
- 91 %
- 255 kg
- 100 mm
- 35 kg
- 1,2 - 4,3 kg/h

pergamena bílá bordó ametyst

LILIANA IDRO

A+



- kachlový obklad, automatické čištění roštu, táhla pro čištění výměníku
- 6,7 - 22,8 kW
5,4 - 20,1 kW do vody
1,3 - 2,7 kW do vzduchu
- 1314 x 608 x 698 mm
- 92 %
- 259 kg
- 120 mm
- 53 kg
- 1,5 - 5,2 kg/h

madreperla bordó

DIADEMA IDRO

A++



- kachlový obklad, automatické čištění roštu, táhla pro čištění výměníku
- 6,7 - 28,4 kW
5,4 - 25,2 kW do vody
1,3 - 3,2 kW do vzduchu
- 1304 x 619 x 698 mm
- 90 %
- 257 kg
- 120 mm
- 53 kg
- 1,5 - 6,5 kg/h

bílá bordó

DIADEMA ACS IDRO

A+



- kachlový obklad, automatické čištění roštu, sada pro ohřev TUV
- 6,7 - 28,4 kW
5,4 - 25,2 kW do vody
1,3 - 3,2 kW do vzduchu
- 1304 x 619 x 698 mm
- 90 %
- 259 kg
- 120 mm
- 48 kg
- 1,5 - 6,5 kg/h

bílá bordó


FIANDRA IDRO - evolution line **A+**



- i** hermeticky utěsněná kamna, automatické čištění roštu, keramické žhavení
- 🔥** 4,8 - 17,6 kW
3,7 - 14,1 kW do vody
1,1 - 3,5 kW do vzduchu
- 📦** 1145 x 570 x 622 mm
- 🔥** 90 %
- 👤** 227 kg
- 🌀** 100 mm
- 📊** 30 kg
- 🔥** 1,1 - 4 kg/h

panna bordó



EVELYNE IDRO - evolution line **A++**



- i** hermeticky utěsněná kamna, automatické čištění roštu, keramické žhavení
- 🔥** 5,1 - 17,5 kW
4,3 - 15 kW do vody
0,8 - 2,5 kW do vzduchu
- 📦** 1099 x 878 x 412 mm
- 🔥** 93,5 %
- 👤** 212 kg
- 🌀** 100 mm
- 📊** 26 kg
- 🔥** 1,1 - 3,9 kg/h

tortora bílá bordó



PELETOVÉ KRBOVÉ VLOŽKY



COMFORT P70 H49 / COMFORT P70 **A+**



- i** táhla pro manuální čištění, LCD displej, dálkové ovládání
- 🔥** 2,9 - 7,1 kW
2,9 - 9,7 kW
- 📦** 488 x 695 x 514 mm
547 x 695 x 617 mm
- 🔥** 90 %
86 %
- 👤** 131 kg
140 kg
- 🌀** 80 mm
- 📊** 10 kg
20 kg
- 🔥** 0,7 - 1,7 kg/h
0,7 - 2,4 kg/h

černá



COMFORT PLUS CRYSTAL **A+**



- i** rozvod tepla do 6 m, LCD displej, dálkové ovládání
- 🔥** 3,2 - 11 kW
- 📦** 576 x 702 x 673 mm
- 🔥** 90 %
- 👤** 170 kg
- 🌀** 80 mm
- 📊** 16 kg
- 🔥** 0,7 - 2,5 kg/h

černá



COMFORT IDRO L80 **A+**



- i** automatické čištění výměníku, dálkové ovládání s displejem, keramické žhavení
- 🔥** 5,7 - 19 kW
4,3 - 14,9 kW do vody
1,4 - 4,1 kW do vzduchu
- 📦** 648 x 821 x 608 mm
- 🔥** 90 %
- 👤** 220 kg
- 🌀** 100 mm
- 📊** 18 kg
- 🔥** 1,3 - 4,3 kg/h

černá




PODSTAVEC INSERTO


- ocelový podstavec pod krbovou vložku o výšce 45 cm
- k vybraným typům vložek INSERTO

PŘÍDAVNÝ VENTILÁTOR


- přídatný ventilátor (kompletní set)
- různé výkony podle typu vložky: 400 a 650 m³ / h

PŘÍDAVNÉ OPLÁŠTĚNÍ


- teplovzdušné opláštění pro krbové vložky Focolare

INSTALAČNÍ KRABICE


- elektroinstalační krabice na regulátor otáček ventilátoru krbových vložek Insert - nadomítková

ZVEDACÍ ROŠT DO TOPENIŠTĚ SPORÁKŮ


- výškově nastavitelný litinový rošt pro zmenšení topeniště = zmenšení výkonu (vhodné pro letní provoz)
- pro sporáky: Rosetta, Rosetta Maiolica, Rosetta Sinistra, Rosa, Rosa Maiolica

SADA PŘÍVODU EXTERNÍHO VZDUCHU


- sada pro napojení externího přívodu vzduchu ke krbovým vložkám INSERTO

NEREZOVÝ ZÁSOBNÍK NA OHŘEV TEPLÉ VODY


- verze 3,5 pro typy: Romantica 3,5, Rosetta, Rosetta Sinistra
- verze 4,5 pro typy: Romantica 4,5, Rosa, Sovrana, Sovrana Easy, TermoRosa, TermoSovrana, Rosa Reverse, TermoRosa Ready D.S.A.

MODULO ALL INCLUSIVE UNIVERSALE D.S.A.


- systém pro výrobu horké vody, zásobník na 80 litrů vody, digitální řídicí jednotka ovládaná na dálku, dvě litinová čerpadla, dvě expanzní nádoby o objemu 8 litrů, průtokový spínač, třícestný a odvzdušňovací ventil

876 x 458 x 674 mm 100 kg

SKLOKERAMICKÁ VARNÁ PLOTNA


- sklokeramická horní deska
- pro typy: Verona, Rosa L, Vicenza, Padova

BOČNICE SPORÁKU S OTVOREM



- bočnice s otvorem pro odkouření
- levá / pravá strana, černý lak / nerez
- pro typy: Vicenza, Verona
- pro typ Padova pouze pravá strana

KRYT PLOTNY SPORÁKU



- ocelový kryt plotny
- pro typ Sovrana Easy

VYŠŠÍ RÁM KOLEM PLOTNY



- vyšší nerezový rám kolem plotny
- výška 40 mm
- pro typy: Verona, Vincenza, Padova

CHROMOVANÝ ROŠT DO TROUBY



- pro typy: Rossella Forno, Nicoletta Forno, Romantica 4,5, Sovrana, Rosa, TermoRossella Forno, TermoNicoletta Forno, TermoSovrana, Rosetta, Rosetta Sinistra, Rosa Reverse, Termo Rosa, Sovrana Easy, TermoRosa Ready D.S.A.

NEREZOVÝ GRILOVACÍ ROŠT



- dvoudílný nerezový grilovací rošt
- pro typy: America, Cucinotta

SMALTOVANÝ PLECH NA PEČENÍ



- smaltovaný plech na pečení

GSM MODEM / WIFI MODUL



- GSM modem a WIFI modul pro dálkové spínání a ovládání peletových kamen a krbových vložek (iOS + Android)

BEZDRÁTOVÝ POKOJOVÝ TERMOSTAT



- bezdrátový termostat k peletovým kamnům a krbovým vložkám. Příjmač signálu od termostatu.

DÁLKOVÝ OVLADAČ KAMEN



- infračervené dálkové ovládání k peletovým kamnům

ADURO PROLINE 1



i 3-dílná krbová souprava v černé barvě s nerezovými madly

Set obsahuje: lopatka, smetáček, pohrabáč

175 x 175 x 502 mm 1,96 kg

ADURO PROLINE 2



i 3-dílná krbová nerezová souprava s černým stojanem

Set obsahuje: lopatka, smetáček, pohrabáč

280 x 125 x 465 mm 2,80 kg

ADURO PROLINE 3



i 3-dílná krbová souprava v elegantním černém matném laku

Set obsahuje: lopatka, smetáček, pohrabáč

350 x 180 x 180 mm 1,90 kg

ADURO MAGNETIC




i 3-dílná nerezová krbová souprava s možností zavěšení na zeď, magnetické držáky

Set obsahuje: lopatka, smetáček, pohrabáč, lišta pro zavěšení na zeď

1,0 kg

ADURO NOIR



i 4-dílná krbová souprava v černé barvě s nerezovými madly

Set obsahuje: lopatka, smetáček, pohrabáč, kleště

230 x 145 x 660 mm 2,80 kg

ADURO BASELINE



i 4-dílná krbová souprava v černé kůži s nerezovými madly

Set obsahuje: lopatka, smetáček, pohrabáč, kleště

300 x 180 x 635 mm 4,80 kg

FIRE SET HETA



i 3-dílná krbová souprava v otočném stojanu, bílá / černá barva, nerezová madla

Set obsahuje: lopatka, smetáček, pohrabáč

370 x Ø 250 mm 11 kg

NÁŘADÍ ROUND



i 3-dílná krbová souprava v černé barvě s dřevěnými madly

Set obsahuje: lopatka, smetáček, pohrabáč

350 x 220 x 670 mm 2,80 kg

ADURO OHRADA



i ochranná ohrada proti popálení

1200 x 1200 x 650 mm 29 kg

KOŠ ROUND (černý) *



i černý ocelový koš s madlem a nožičkami

* do vyprodání zásob

580 x 540 x 335 mm 2 kg

ADURO KOŠ PROLINE 1, 3, 4, 6



i **ADURO KOŠ PROLINE 1** (černá umělá kůže)
ADURO KOŠ PROLINE 3 (černá látka)
ADURO KOŠ PROLINE 4 (šedá plst')
ADURO KOŠ PROLINE 6 (zelená látka)

390 x 310 mm 1,8 kg

VENTILÁTORY NA KAMNA / KOUŘOVOD



i výkon až 255 m³/h, funkční od 50°C, tichý chod
Nepotřebuje baterie, vytváří si vlastní elektrinu přeměnou tepla na elektrickou energii.

217 x 200 x 130 mm 1 kg

ADURO PROLINE KOŠ NA POPEL



i černý ocelový kulatý koš na popel s víkem a madlem

Ø 250 x 300 mm 1,10 kg

ADURO KOŠ BASELINE 1, 3, 4



i **ADURO KOŠ BASELINE 1** (černá umělá kůže)
ADURO KOŠ BASELINE 3 (černá látka)
ADURO KOŠ BASELINE 4 (šedá plst')

530 x 410 x 330 mm 1,8 kg

ADURO KOŠ PROLINE 7, 10, 11



i **ADURO KOŠ PROLINE 7** (šedá plst')
ADURO KOŠ PROLINE 0 (šedá látka)
ADURO KOŠ PROLINE 11 (černá látka)

Ø 450 1,25 kg

ADURO KOŠ - KULATÝ



i černý ocelový kulatý koš s plastovými rukojeťmi

Ø 440 x 320 3,00 kg

ADURO KOŠ PROLINE - OBDÉLNÍK



i černý ocelový koš s plastovými rukojeťmi

420 x 210 x 210 mm 2,06 kg

ADURO KOŠ PROLINE PLASTIC



i plastový koš, používá se jako vložka do košů PROLINE 7,10

Ø 450 mm 1,25 kg

NORDICA[®] **Extraflame**

K A T A L O G 2 0 1 8



 **hede**[®]
kamna

VZORKOVNA MORAVA:
Veslařská 25b, 637 00 Brno
tel.: +420 602 180 922

VZORKOVNA ČECHY:
Bedřicha Smetany 24, 277 42 Obrříví
tel.: +420 733 535 306

info@hede-kamna.cz
www.hede-kamna.cz
www.la-nordica.cz

hede kamna s.r.o.